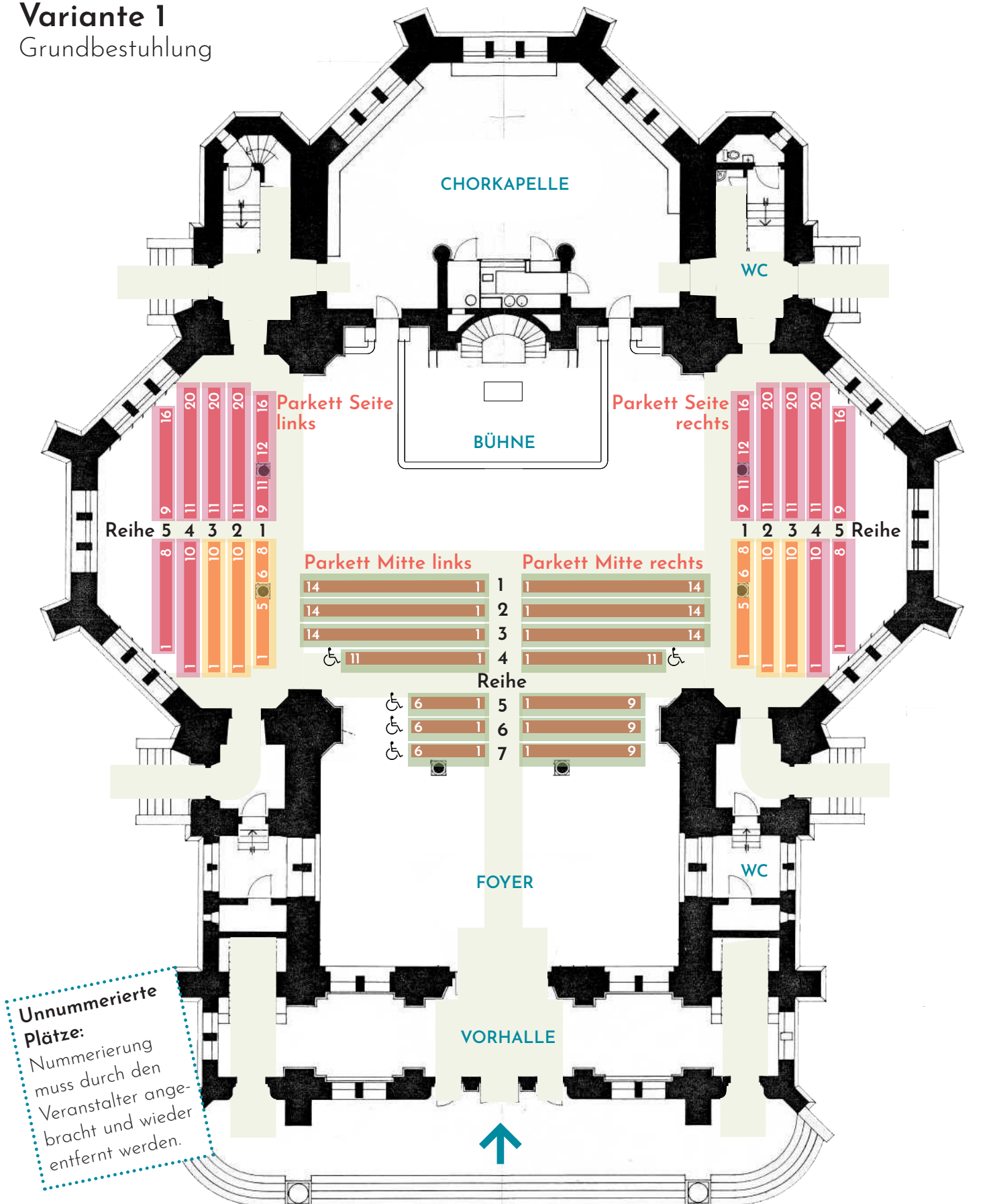


Variante 1

Grundbestuhlung



Parkett Mitte Links	71	Plätze
Parkett Mitte Rechts	80	Plätze
Parkett Seite Links	92	Plätze
Parkett Seite Rechts	92	Plätze

335

Empore	370	Pätze
--------	-----	-------

705

Kategorien

Kat. 1

Kat 2

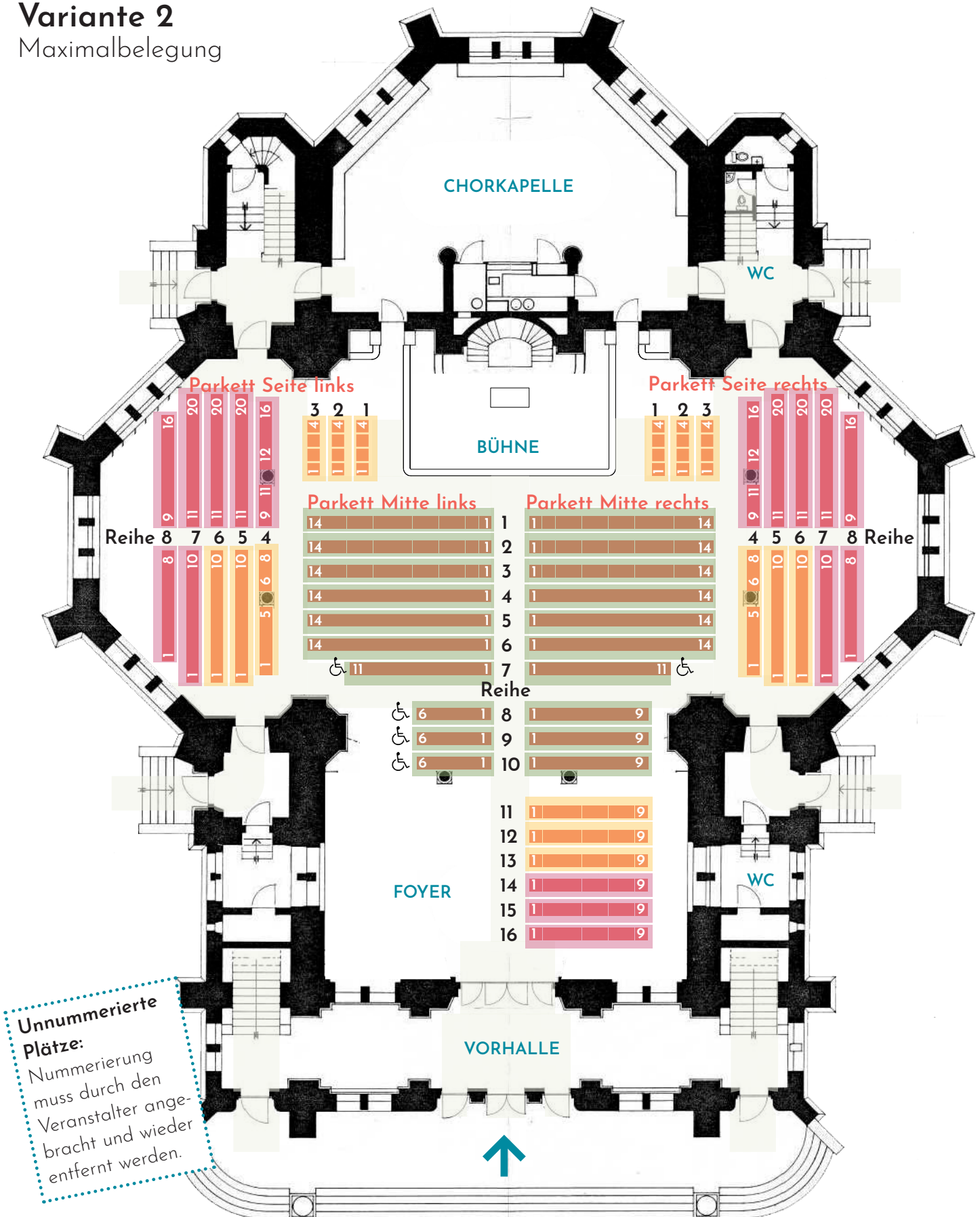
Kat 3

Die gekennzeichnete Unterteilung in Kategorien ist eine unverbindliche Empfehlung; Veranstalter können eine eigene Unterteilung vornehmen.

: Platz für Rollstuhl

Variante 2

Maximalbelegung



Parkett Mitte Links	113	Plätze
Parkett Mitte Rechts	176	Plätze
Parkett Seite Links	104	Plätze
Parkett Seite Rechts	104	Plätze
497		
Empore	370	Pätze
867		

Kategorien

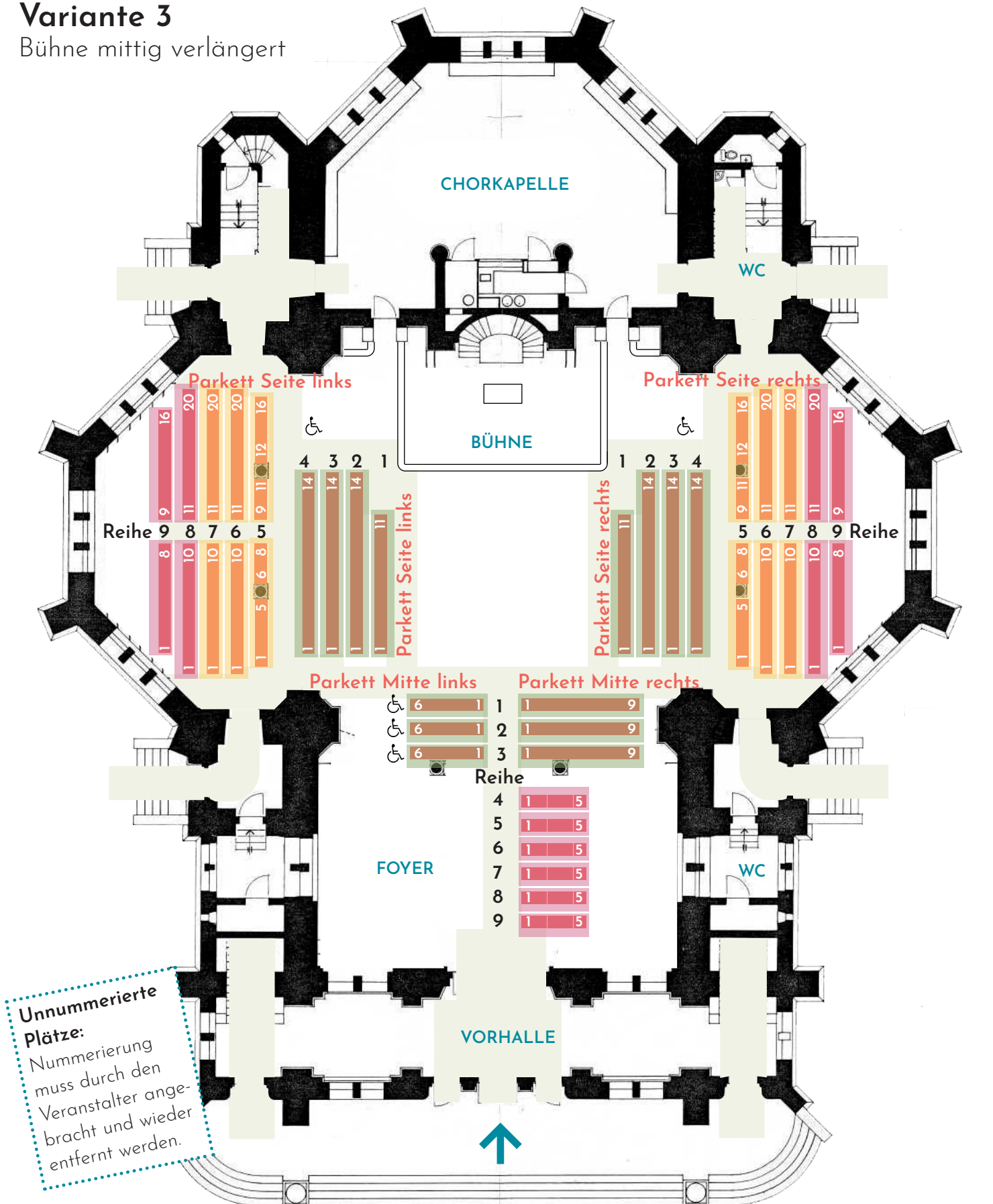
- Kat. 1**
- Kat 2**
- Kat 3**

Die gekennzeichnete Unterteilung in Kategorien ist eine unverbindliche Empfehlung; Veranstalter können eine eigene Unterteilung vornehmen.

♿ : Platz für Rollstuhl

Variante 3

Bühne mittig verlängert



Parkett Mitte Links	18	Plätze
Parkett Mitte Rechts	57	Plätze
Parkett Seite Links	145	Plätze
Parkett Seite Rechts	145	Plätze
365		
Empore	370	Pätze
735		

Kategorien

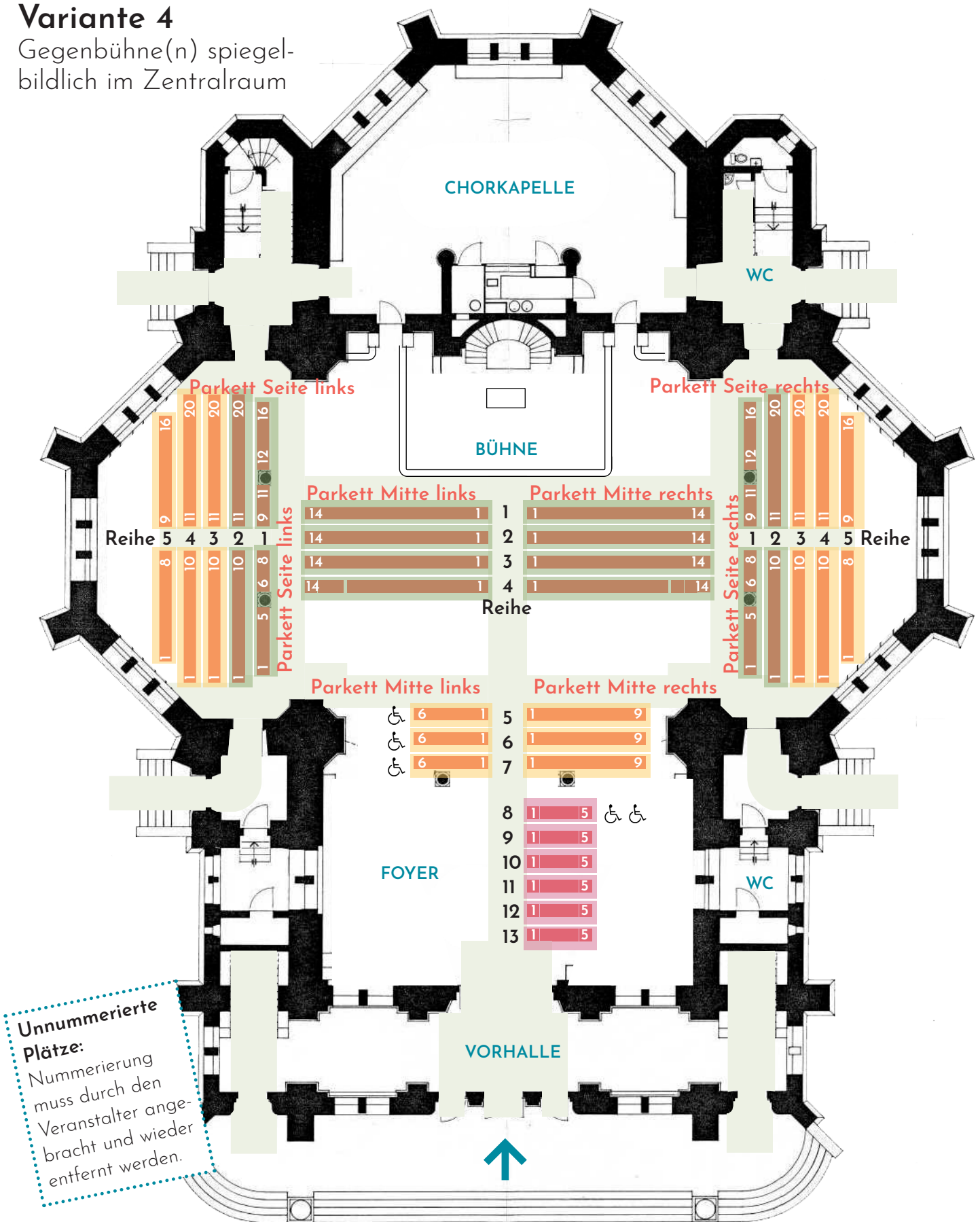
- Kat. 1**
- Kat 2**
- Kat 3**

Die gekennzeichnete Unterteilung in Kategorien ist eine unverbindliche Empfehlung; Veranstalter können eine eigene Unterteilung vornehmen.

♿ : Platz für Rollstuhl

Variante 4

Gegenbühne(n) spiegelbildlich im Zentralraum



Parkett Mitte Links	74	Plätze
Parkett Mitte Rechts	113	Plätze
Parkett Seite Links	92	Plätze
Parkett Seite Rechts	92	Plätze
371		
Empore	370	Pätze
741		

Kategorien

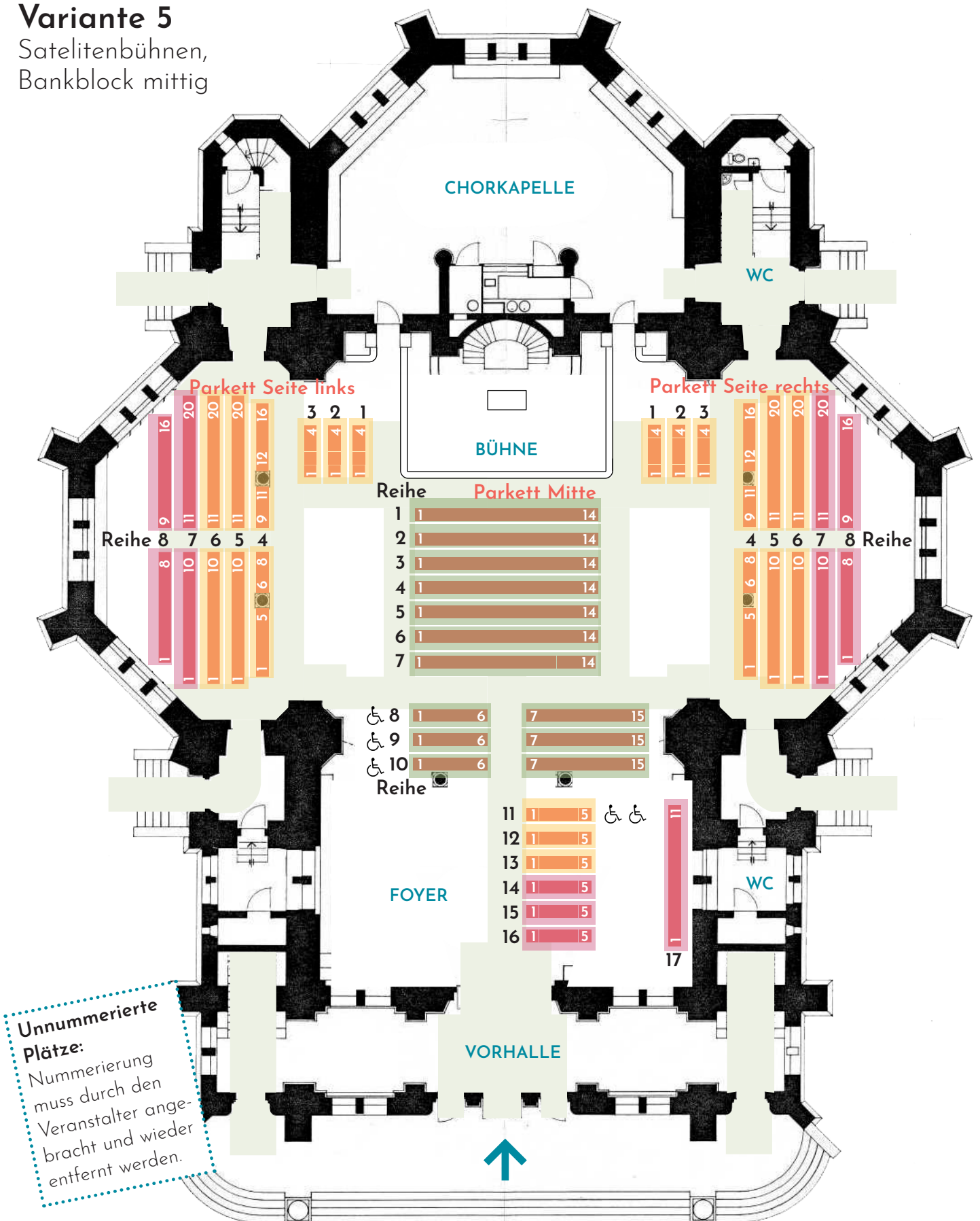
- Kat. 1**
- Kat 2**
- Kat 3**

Die gekennzeichnete Unterteilung in Kategorien ist eine unverbindliche Empfehlung; Veranstalter können eine eigene Unterteilung vornehmen.

♿ : Platz für Rollstuhl

Variante 5

Satelitenbühnen,
Bankblock mittig



Unnummerierte Plätze:
Nummerierung muss durch den Veranstalter angebracht und wieder entfernt werden.

Parkett Mitte	184	Plätze
Parkett Seite Links	104	Plätze
Parkett Seite Rechts	104	Plätze
392		
Empore	370	Pätze
762		

Kategorien

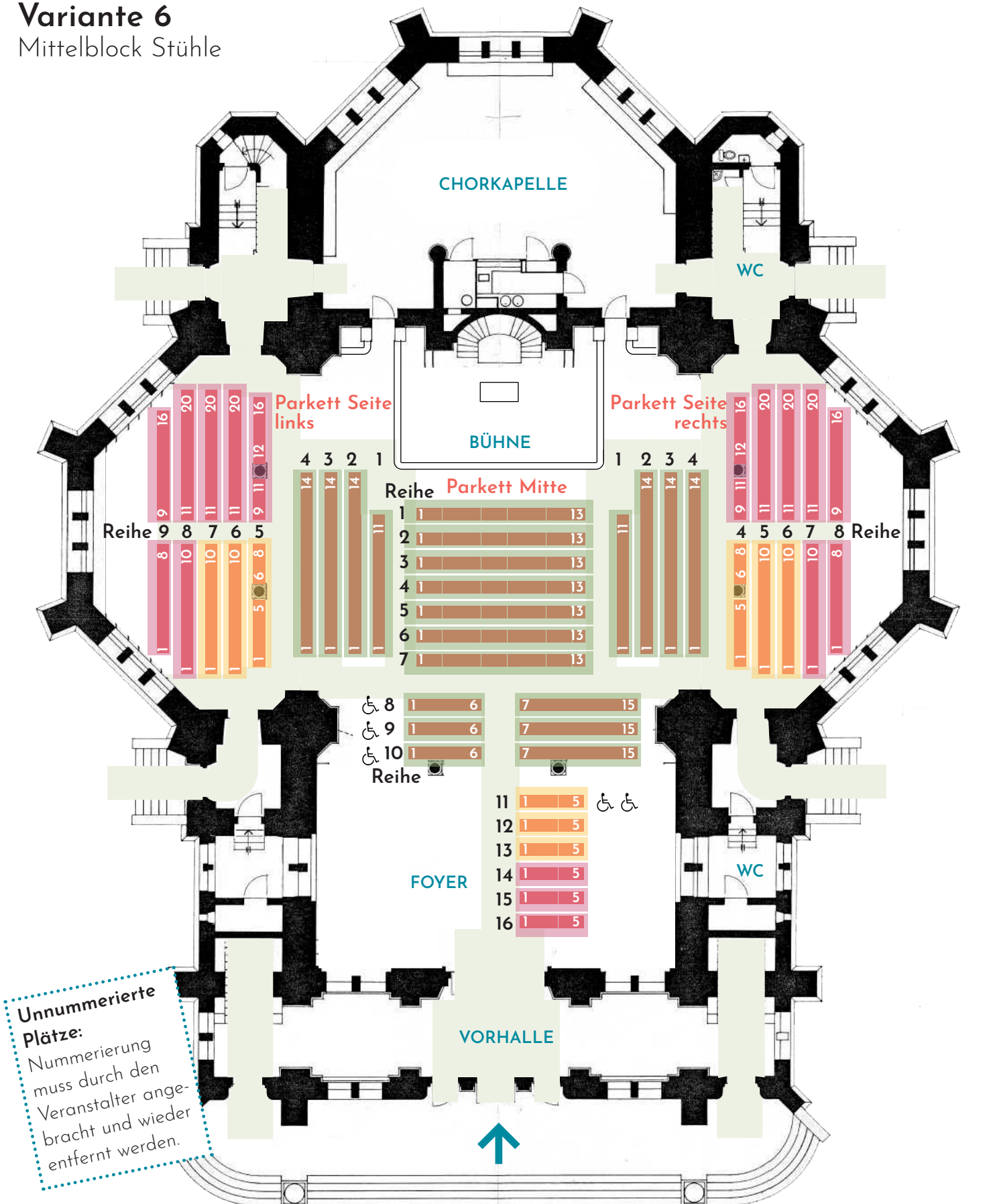
- Kat. 1**
- Kat 2**
- Kat 3**

Die gekennzeichnete Unterteilung in Kategorien ist eine unverbindliche Empfehlung; Veranstalter können eine eigene Unterteilung vornehmen.

♿ : Platz für Rollstuhl

Variante 6

Mittelblock Stühle



Parkett Mitte	166	Plätze
Parkett Seite Links	145	Plätze
Parkett Seite Rechts	145	Plätze
	456	
Empore	370	Pätze
	826	

Kategorien

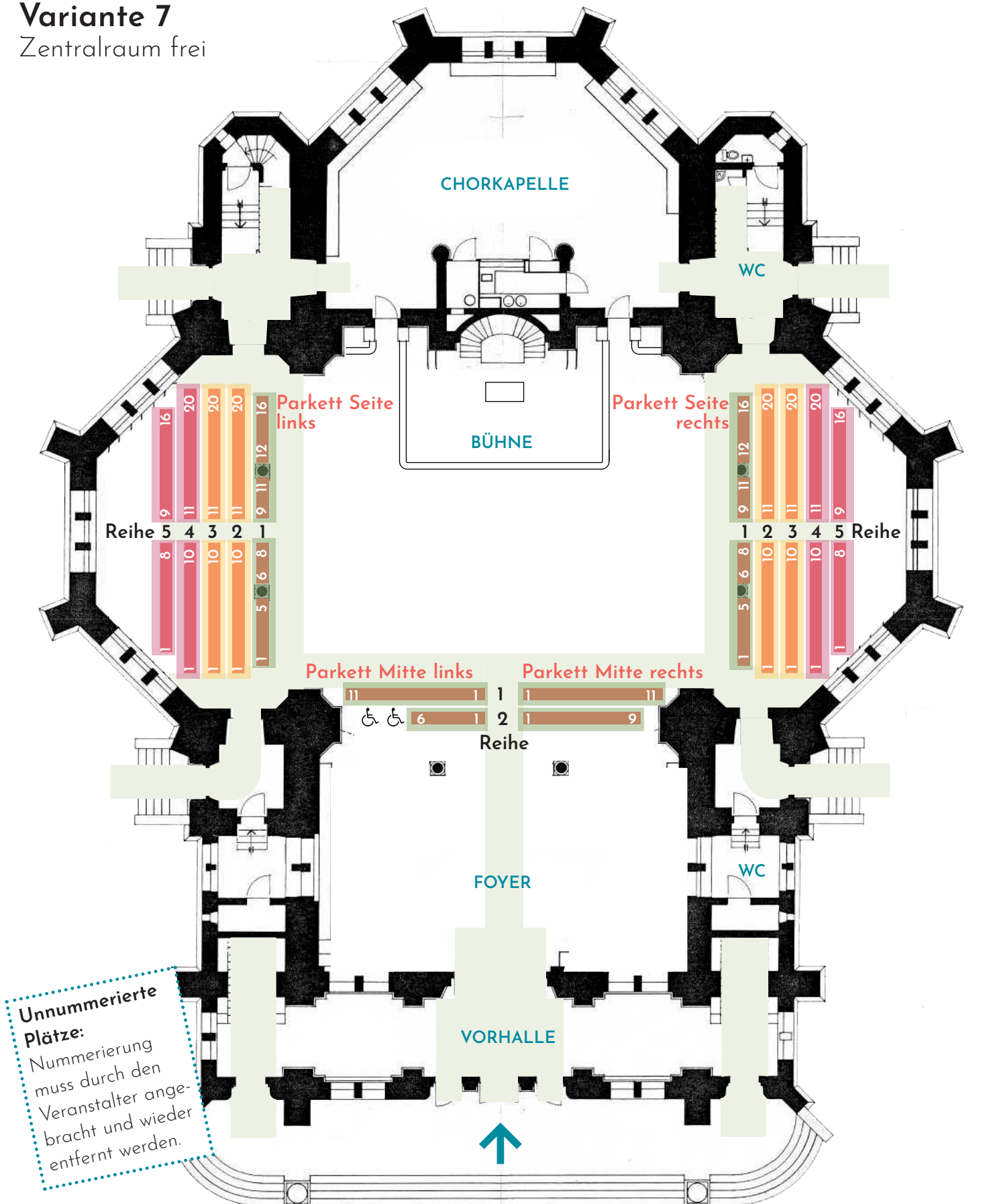
- Kat. 1**
- Kat 2**
- Kat 3**

Die gekennzeichnete Unterteilung in Kategorien ist eine unverbindliche Empfehlung; Veranstalter können eine eigene Unterteilung vornehmen.

♿ : Platz für Rollstuhl

Variante 7

Zentralraum frei



Unnummerierte Plätze:
 Nummerierung muss durch den Veranstalter angebracht und wieder entfernt werden.

Parkett Mitte Links	17	Plätze
Parkett Mitte Rechts	21	Plätze
Parkett Seite Links	92	Plätze
Parkett Seite Rechts	92	Plätze
222		
Empore	370	Pätze
592		

- Kategorien**
- Kat. 1
 - Kat 2
 - Kat 3

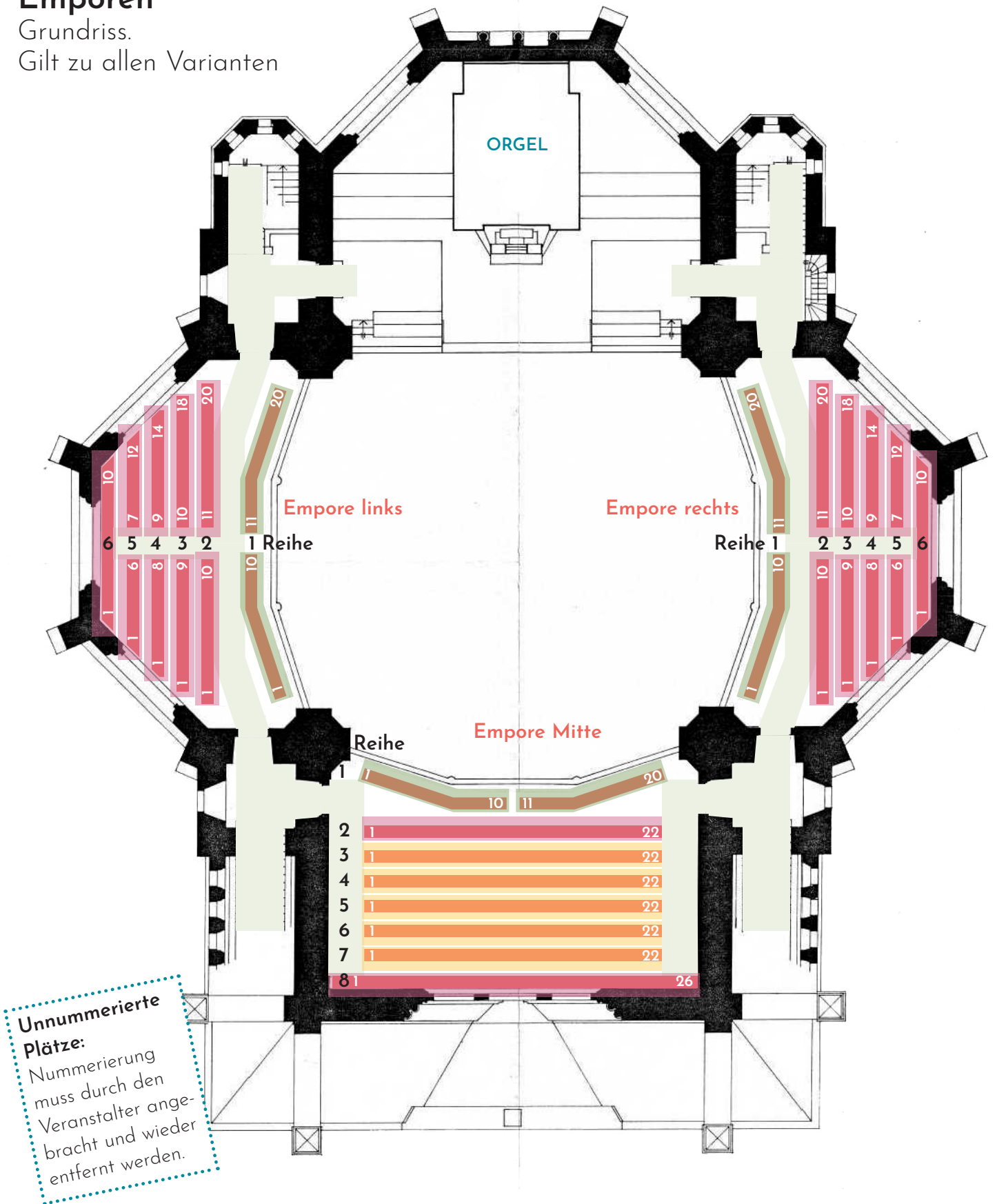
Die gekennzeichnete Unterteilung in Kategorien ist eine unverbindliche Empfehlung; Veranstalter können eine eigene Unterteilung vornehmen.

: Platz für Rollstuhl

Emporen

Grundriss.

Gilt zu allen Varianten



Empore Mitte	178	Plätze
Empore Rechts	96	Plätze
Empore Links	96	Plätze

370

Kategorien

- Kat. 1**
- Kat 2**
- Kat 3**

Die gekennzeichnete Unterteilung in Kategorien ist eine unverbindliche Empfehlung; Veranstalter können eine eigene Unterteilung vornehmen.